


# DokuWiki



DokuWiki ist eine standardkonforme, einfach zu benutzende und zugleich äußerst vielseitige Open-Source  Wiki Software, welche zur Speicherung der Daten einfache Textdateien verwendet und somit ohne Datenbank auskommt.


*Benutzer* schätzen DokuWiki insbesondere aufgrund der einprägsamen und leicht lesbaren [Formatting Syntax](#). Diese gewährleistet, dass die Daten auch außerhalb des Wikis lesbar bleiben und vereinfacht die Erstellung strukturierter Texte.

*Administratoren* favorisieren es aufgrund seiner einfachen Wartung, Sicherung, sowie Integration. Dank integrierter [Zugriffskontrolle](#) ist es insbesondere auch für den Einsatz im Unternehmensumfeld geeignet. Die große Anzahl von Plugins, die von seiner lebendigen Community beigesteuert werden, ermöglicht eine breite Palette von Anwendungsfällen, die über ein traditionelles Wiki hinausgehen.








Loslegen:







## Mehr Information

Die gesamte **Dokumentation** und weitere Informationen sind unter  [www.dokuwiki.org](http://www.dokuwiki.org) in englischer Sprache verfügbar.

### Über DokuWiki





-  [Eigenschaften & Funktionen](#) 
-  [Glückliche Anwender](#)
-  [Wer darüber schrieb \(en\)](#)
-  [Was Blogger denken \(en\)](#)
- [Vergleich mit anderen Wiki-Systemen](#)

### DokuWiki installieren





-  [Systemvoraussetzungen](#)
- [DokuWiki herunterladen \(en\)](#) 
-  [Änderungs-Logbuch \(en\)](#)
-  [Installation](#) 
-  [Konfiguration \(en\)](#)

### DokuWiki anwenden






-  [Wiki Syntax](#)

-  [Das Handbuch](#) 
-  [Häufig gestellte Fragen \(FAQ\)](#)
-  [Glossar \(en\)](#)

## DokuWiki personalisieren

-  [Tipps und Tricks](#)
-  [Templates erstellen und verwenden](#)
-  [Plugins installieren](#)
-  [Entwicklungsressourcen \(en\)](#)

## DokuWiki Feedback und Community

-  [Der Mailing-Liste beitreten \(en\)](#) 
-  [Diskutiere mit anderen Benutzern im Forum](#)
-  [Rede mit anderen Anwendern im IRC-Kanal](#)
- [Bugs und gewünschte Funktionen mitteilen \(en\)](#)
- [Teile deine Erfahrungen im WikiMatrix-Forum mit \(en\)](#)
-  [Demütige Danksagungen \(en\)](#)

## Urheberrecht

2004-2023 © Andreas Gohr [andi@splitbrain.org](mailto:andi@splitbrain.org)<sup>1)</sup> und die DokuWiki Community

Die *DokuWiki-Software* (= Programmlogik) ist unter der [GNU General Public License](#) Version 2 veröffentlicht. Wenn Sie DokuWiki in Ihrem Unternehmen einsetzen, bedenken Sie den Entwickler mit


einer kleinen Spende via [PayPal](#)  .

Die *Inhalte im DokuWiki* auf <https://www.dokuwiki.org/dokuwiki/> stehen unter der [Creative Commons Attribution-NonCommercial-ShareAlike License](#) Version 2.0.

Eine Ausnahme bildet der Inhalt, der mit im Archiv heruntergeladen wird<sup>2)</sup>, die aus Kompatibilitätsgründen ebenfalls unter der GNU General Public License Version 2 stehen.

Sie sind nicht sicher, was das bedeutet? Siehe  [FAQ zur Lizenzierung](#).

<sup>1)</sup>

Bitte nicht für Hilfe und Unterstützung kontaktieren – stattdessen die  [Mailingliste](#) oder das [Forum](#) benutzen

<sup>2)</sup>

Dateien innerhalb des data Verzeichnisses – z. B.: `dokuwiki.txt`, `syntax.txt`, `dokuwiki-128.png`

From:  
<https://dokupendium.de/> - » **doku@end![]** «

Permanent link:  
<https://dokupendium.de/wiki/dokuwiki?rev=1710117644>

Last update: **2024/03/11 01:40**

